



Business
Intelligence

Business Intelligence



Business Intelligence

NUESTROS SERVICIOS

Nuestros servicios de BI se basan principalmente en ayudar al negocio a responder dudas tipo “cómo voy”, “qué necesito reforzar”, “qué necesito mantener”, etc. Responder estas dudas permiten tener un estado preciso sobre la situación del negocio y poder desarrollar estrategias comerciales más certeras que permitan mejorar los resultados globales de la organización.

Para ello, es fundamental contar con la información de manera oportuna para tomar decisiones estratégicas que ayuden a incrementar los beneficios minimizando los costos.

Nuestros servicios que facilitan esto son:

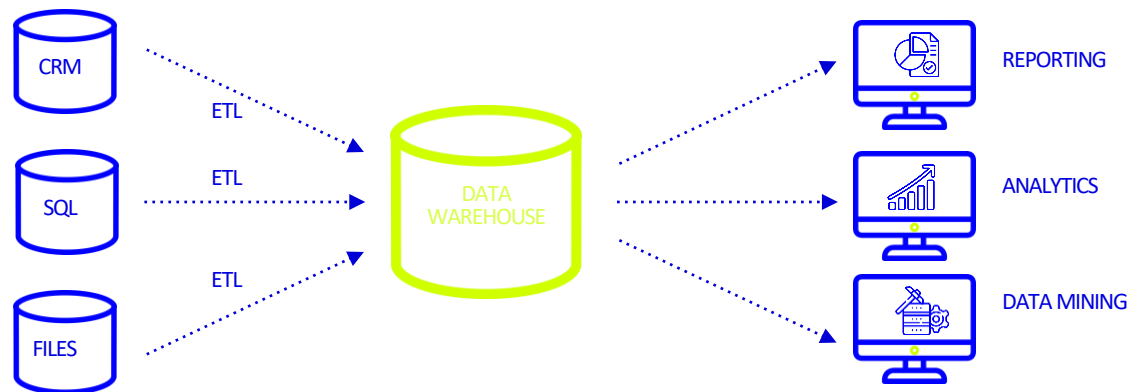
- Desarrollo de Datawarehouses como repositorio central de datos
- Desarrollo de Datamarts para la explotación de información
- Creación de Paneles (Dashboards) interactivos que permitan medir los KPIs del negocio
- Capacitaciones en Microsoft Power BI



DESARROLLO DE DATA WAREHOUSES COMO REPOSITORIO CENTRAL DE DATOS

Los Data Warehouses son almacenes de datos que permite la integración de todos los datos de una organización. Su principal cualidad es que están estructurados para facilitar el orden y la comprensión de los datos, pero sin ser utilizados como bases de datos operacionales.

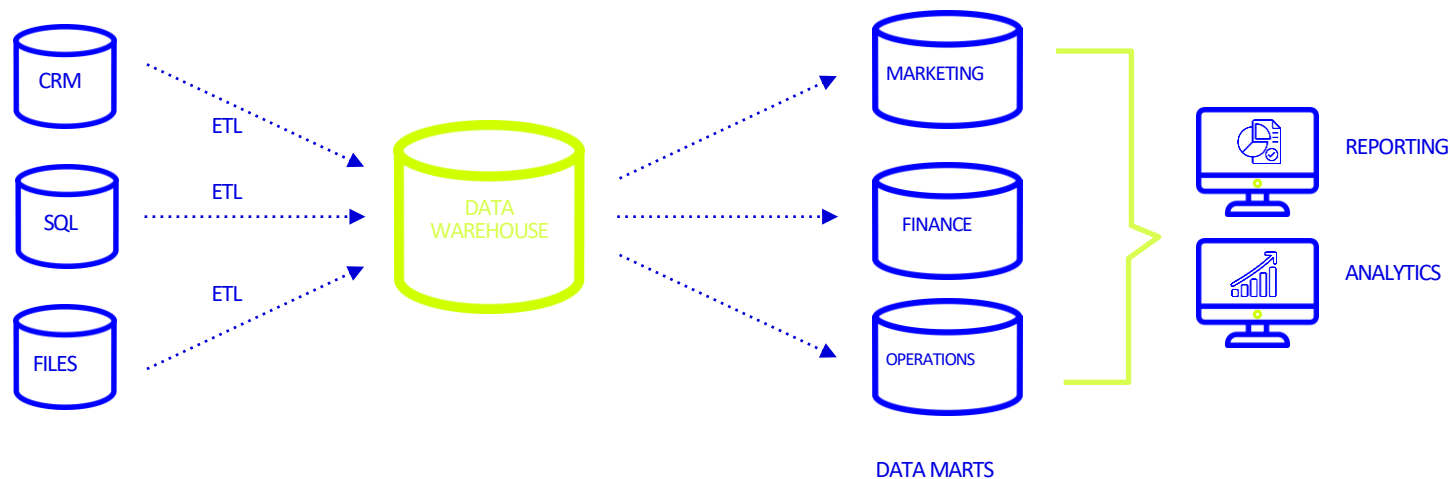
La principal función de los Data Warehouses es almacenar todos estos datos provenientes de las diferentes líneas de negocio (o departamentos de una empresa) para ser usados en un futuro uso como, por ejemplo, la creación de Data Marts y poder ser explotados ad-hoc.



DESARROLLO DE DATA MARTS PARA LA EXPLOTACIÓN DE DATOS

Los Data Marts son subconjuntos de datos a partir de un gran repositorio de datos (por ejemplo, un Data Warehouse) destinado a un área de negocio específica. Esto permite que cada organización pueda explotar sus datos conforme a las necesidades de cada departamento o línea de negocio para un análisis particular de la información específica.

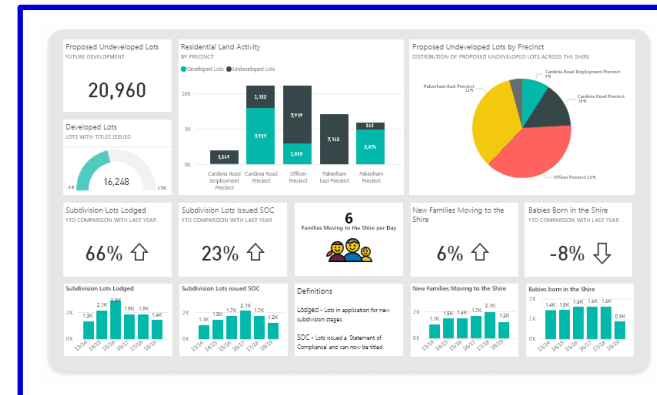
El objetivo de los Data Marts es satisfacer las necesidades propias de diferentes tipos de usuarios de cada departamento que existen en la organización, facilitando las consultas para la explotación de los datos.



CREACIÓN DE PANELES (DASHBOARDS) INTERACTIVOS QUE PERMITAN MEDIR LOS KPIS DEL NEGOCIO

La creación de Dashboards es fundamental para transformar los datos en información, ya que permiten entregar la situación actual del negocio desde una perspectiva estratégica, lo cual permite tomar decisiones certeras que ayuden a incrementar los beneficios. En ellos se miden los diferentes KPIs de todas las líneas de negocio a través de diferentes dimensiones (tiempo, zona geográfica, segmentos, etc) con el objetivo de entender la “salud” actual del negocio y poder definir estrategias comerciales claras.

Nuestro servicio consiste en la utilización de Microsoft Power BI para la creación de estos paneles gracias a su capacidad de conectarse a cientos de fuentes diferentes de datos y posee un gran potencial en cuanto a visualización.



CAPACITACIONES EN MICROSOFT POWER BI

Los profesionales de Kaisei Data tienen años de experiencia trabajando en proyectos mediante la herramienta Microsoft Power BI, y si bien tenemos el servicio de creación de Dashboards, también ofrecemos el servicio de capacitación a trabajadores de una organización según lo requieran. Esta capacitación considera:

- Descripción de la herramienta (qué es y para qué sirve)
- Explicación práctica de cómo crear un Dashboard
- Desarrollo de un Dashboard sencillo y puesto en producción



CONTACTO

ROSE ARIAS

Directora de Sistemas de Gestión



r.arias@kaiseidata.com

JUAN PABLO ANGERSTEIN

Director de Tecnología



j.angerstein@kaiseidata.com

ISRAEL URRUTIA

Director de Gestión de Marca



i.urrutia@kaiseidata.com



Business
Intelligence